

FICHA DE CARACTERISTICAS DE CARAVANAS Y REMOLQUES LIGEROS

MARCA: MONCAYO

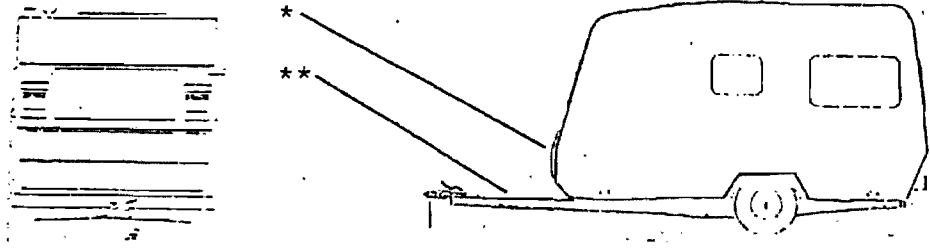
CONTRASEÑA DE HOMOLOGACION

CR-0011.00.1

Caravanas Moncayo S.A. Cnta. Hueaca Km. 9 ZARAGOZA

TIPO	VARIANTE	DENOMINACION COMERCIAL	PARTE FIJA V I N	OBSERVACIONES
RL 390		Moncayo 390	ZCMRLA3900001	
	RL 410	" 410	ZCMRLA4100001	
	RL 430	430	ZCMRLA4300001	

ESQUEMA Y DIMENSIONES



	VARIANTES				
A. Longitud total	5180	5345	5610		
B. Anchura total	2130	2130	2230		
C. Distancia entre ejes de ruedas	--	--	--		
D. Altura a centro de bola	420	420	420		
E. Altura maxima	2520	2520	2520		
F. Distancia entre primer y segundo eje	--	--	--		
G. Via del eje primero	1780	1780	1790		
H. Via del eje segundo	--	--	--		--
I. Voladizo maximo delantero	3230	3330	3445		
J. Voladizo maximo trasero	1950	2015	2165		
K.	--	--	--		

PESOS MAXIMOS TECNICAMENTE ADMISIBLES / PESOS MAXIMOS AUTORIZADOS

	VARIANTES				
Peso en vacio en orden de	685	690	710		
Maximo sobre el eje primero	950	1000	1000		
Maximo sobre el eje segundo	--	--	--		
Maximo sobre el enganche	75	75	75		
P.M.A.	749	749	749		

- * Emplazamiento de la placa del constructor
- ** Emplazamiento del numero del bastidor

I. N. T. A.
 DEPARTAMENTO DE ESTRUCTURAS
 Y MATERIALES ESTRUCTURALES
 SECCION DE ENSAYOS ESTRUCTURALES
 ACTA N.º 86-C BL-65

I. N. T. A.
 DEPARTAMENTO DE ESTRUCTURAS
 Y MATERIALES ESTRUCTURALES
 SECCION DE ENSAYOS ESTRUCTURALES
 ACTA N.º 86-CR1-65

ENGANCHE

Tipo bola marca Alko
 Modelo AK 10/2

EJE

Tipo rígido 390-B-1000.2
 410-430-B-1000.3

SUSPENSION

Tipo torsión con gomas embutidas

RUEDAS Y NEUMATICOS

Dimensiones 390- -165R13
 410-165R13-175R13
 430-165R-13-175R13
 Indice de carga 165R13-82S / 175SR13 86 S
DISPOSITIVO DE FRENADO

Tipo por inercia marca ALKO

cabezal 90 S/2 tambor 2035
 Superficie de frenado. 140 cm²
 Freno de estacionamiento mecánico
 Contraseña de frenado. Acta INTA 86-NF-137

ALUMBRADO Y SEÑALIZACION

Pare, población, matrícula.
 luces de dirección
 caladioptricos delanteros blancos,
 traseros triangulares rojos.

INSTALACION ELECTRICA

Drescripcion 12V. 220W.

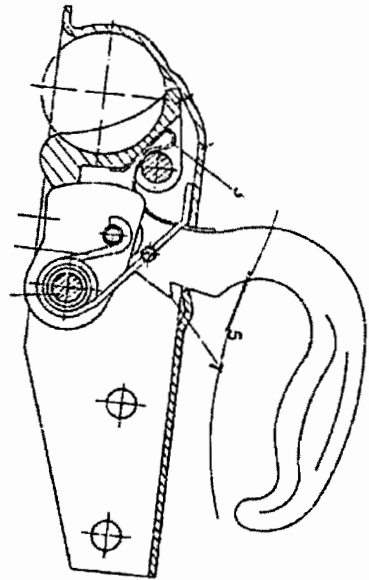
INSTALACION DE GAS

Drescripcion botellas de butano en cofre
 delantero, conductos bajo el suelo.

EQUIPO ANEXO

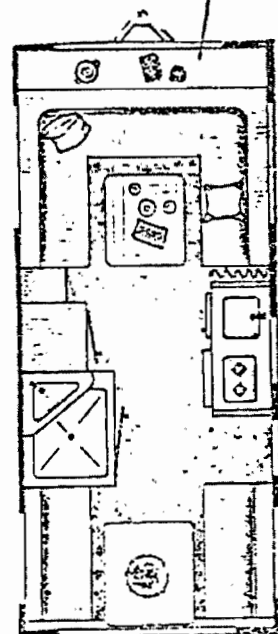
Retrete opcional
 Calefaccion si
 Cocina si
 Calentador de agua opcional
 Deposito de agua opcional
 Frigorifico si

ESQUEMA DE ENGANCHE



ESQUEMA INTERIOR

Alojamiento de las botellas
 de butano y rejillas de air-
 cion en cofre delantero



FECHA	REVISION	ANULA A LA FECHA